



Forums i RENALA

Guide d'utilisation

Ce document est un manuel d'utilisation de l'outil Forums de discussion mis à disposition par l'association i RENALA à ses membres.

i RENALA
Août 2014

1 Connexion au Forums

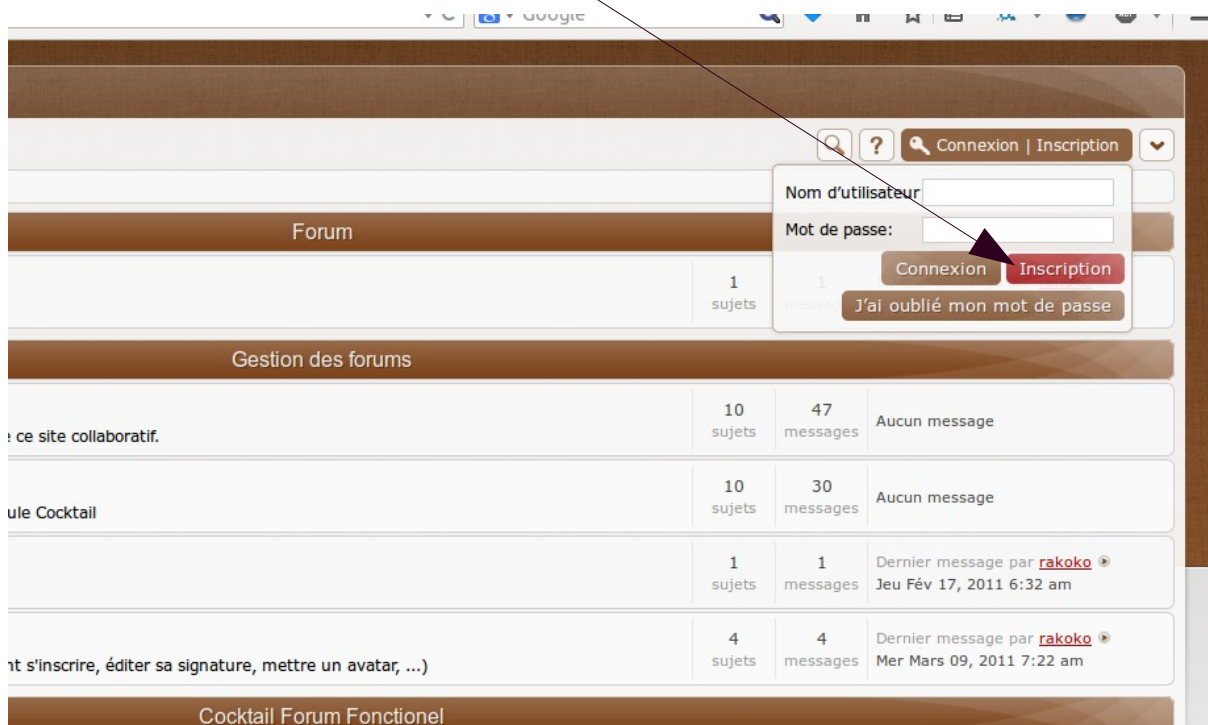
Le Forums i RENALA est un espace de discussion et de communication pour les utilisateurs du réseau i RENALA, c'est un outil qui permet les échanges et l'entraide pour améliorer le réseau i RENALA.

Pour se connecter, allez à l'URL suivante : <http://forums.irenala.edu.mg>



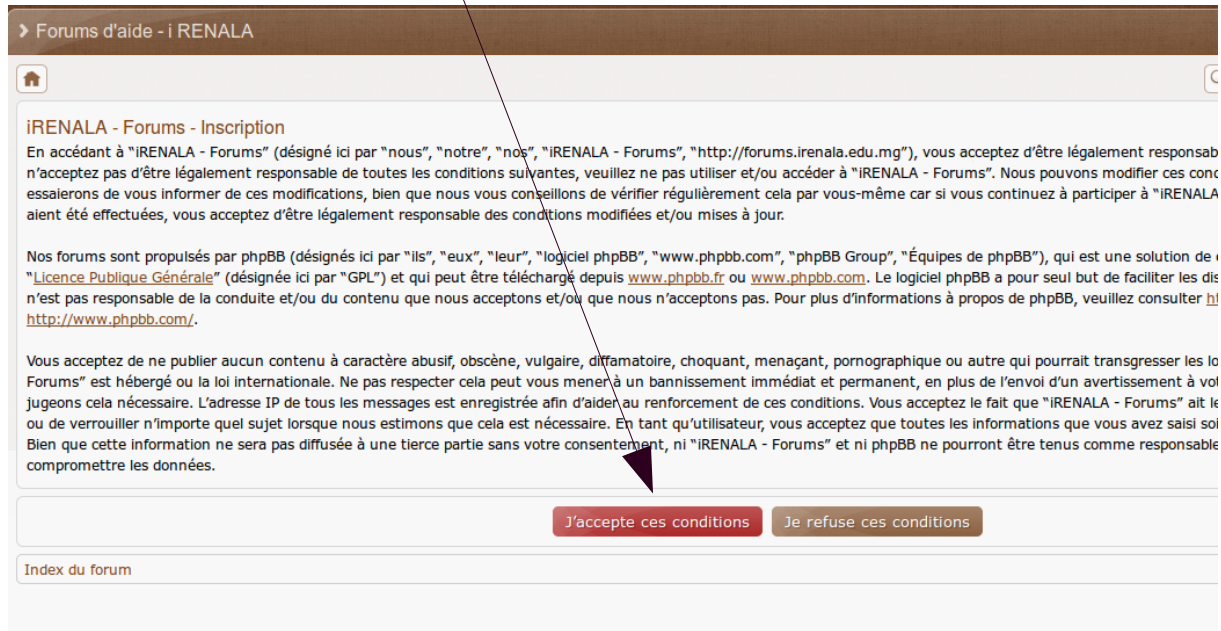
2 Comment s'inscrire

D'abord cliquer sur « Inscription »



3 | Charte d'hébergement de sites web iRENALA-CASR-Manuel_Forums-v0.1

Cliquer sur « J'accepte ces conditions »



Forums d'aide - i RENALA

iRENALA - Forums - Inscription

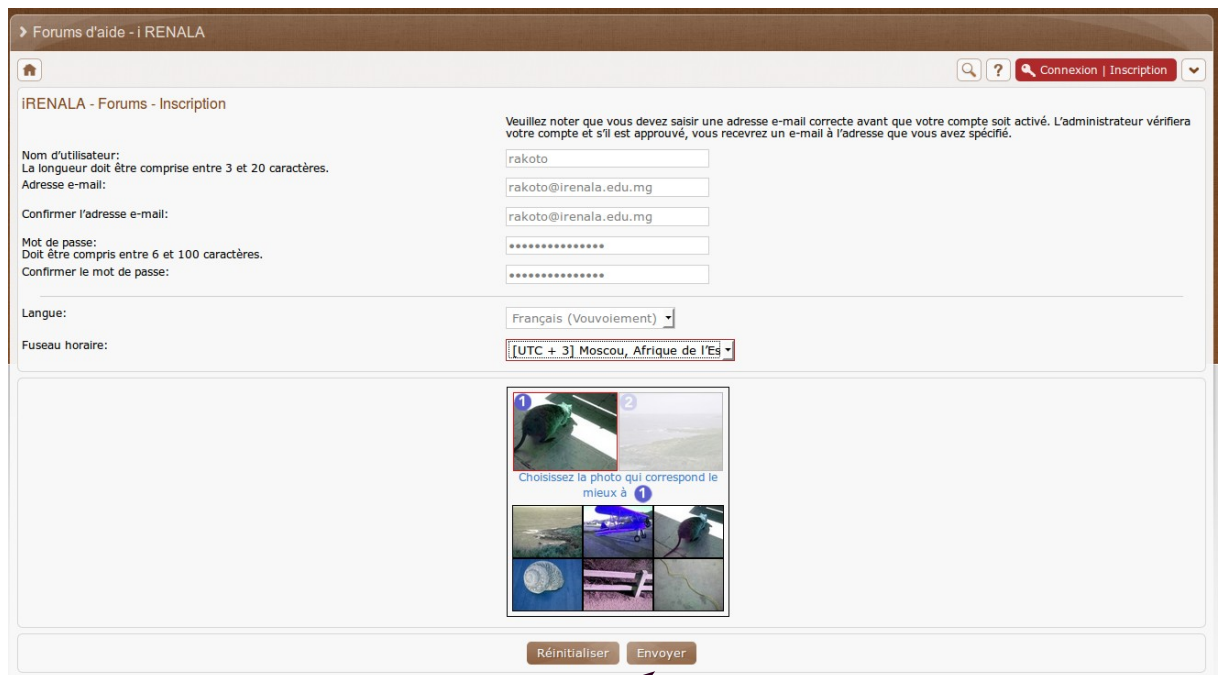
En accédant à "iRENALA - Forums" (désigné ici par "nous", "notre", "nos", "iRENALA - Forums", "http://forums.irenal.edu.mg"), vous acceptez d'être légalement responsable et n'acceptez pas d'être légalement responsable de toutes les conditions suivantes, veuillez ne pas utiliser et/ou accéder à "iRENALA - Forums". Nous pouvons modifier ces conditions et nous essaierons de vous informer de ces modifications, bien que nous vous conseillons de vérifier régulièrement cela par vous-même car si vous continuez à participer à "iRENALA - Forums" après que ces modifications aient été effectuées, vous acceptez d'être légalement responsable des conditions modifiées et/ou mises à jour.

Nos forums sont propulsés par phpBB (désignés ici par "ils", "eux", "leur", "logiciel phpBB", "www.phpbb.com", "phpBB Group", "Équipes de phpBB"), qui est une solution de "Licence Publique Générale" (désignée ici par "GPL") et qui peut être téléchargé depuis www.phpbb.com ou www.phpbb.com. Le logiciel phpBB a pour seul but de faciliter les discussions et n'est pas responsable de la conduite et/ou du contenu que nous acceptons et/ou que nous n'acceptons pas. Pour plus d'informations à propos de phpBB, veuillez consulter <http://www.phpbb.com/>.

Vous acceptez de ne publier aucun contenu à caractère abusif, obscène, vulgaire, diffamatoire, choquant, menaçant, pornographique ou autre qui pourrait transgresser les lois de votre pays ou la loi internationale. Ne pas respecter cela peut vous mener à un bannissement immédiat et permanent, en plus de l'envoi d'un avertissement à votre adresse e-mail. L'adresse IP de tous les messages est enregistrée afin d'aider au renforcement de ces conditions. Vous acceptez le fait que "iRENALA - Forums" ait le droit de verrouiller n'importe quel sujet lorsque nous estimons que cela est nécessaire. En tant qu'utilisateur, vous acceptez que toutes les informations que vous avez saisies soient stockées dans notre base de données. Bien que cette information ne sera pas diffusée à une tierce partie sans votre consentement, ni "iRENALA - Forums" et ni phpBB ne pourront être tenus comme responsable de compromettre les données.

[Index du forum](#)

Remplir le formulaire



Forums d'aide - i RENALA

iRENALA - Forums - Inscription

Veillez noter que vous devez saisir une adresse e-mail correcte avant que votre compte soit activé. L'administrateur vérifiera votre compte et s'il est approuvé, vous recevrez un e-mail à l'adresse que vous avez spécifiée.

Nom d'utilisateur:
La longueur doit être comprise entre 3 et 20 caractères.
Adresse e-mail:
Confirmer l'adresse e-mail:
Mot de passe:
Doit être compris entre 6 et 100 caractères.
Confirmer le mot de passe:

Langue: Français (Vouvoiment) ▼
Fuseau horaire: [UTC + 3] Moscou, Afrique de l'Est ▼

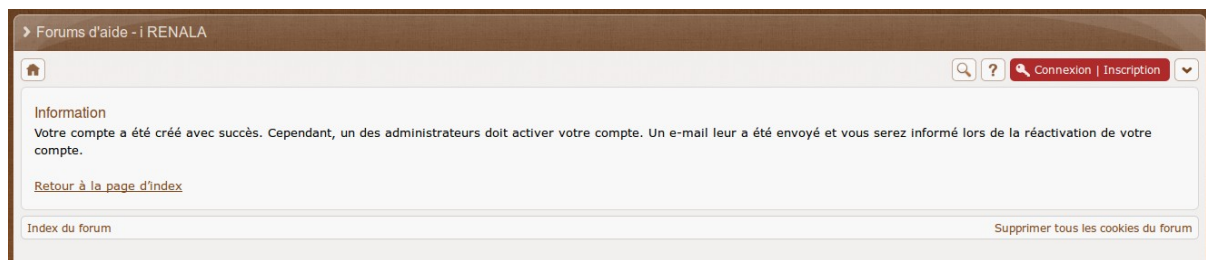
Choisissez la photo qui correspond le mieux à

Ensuite cliquer sur « Envoyer »

Vous êtes maintenant inscrit, cliquer sur connexion pour vous connecter.



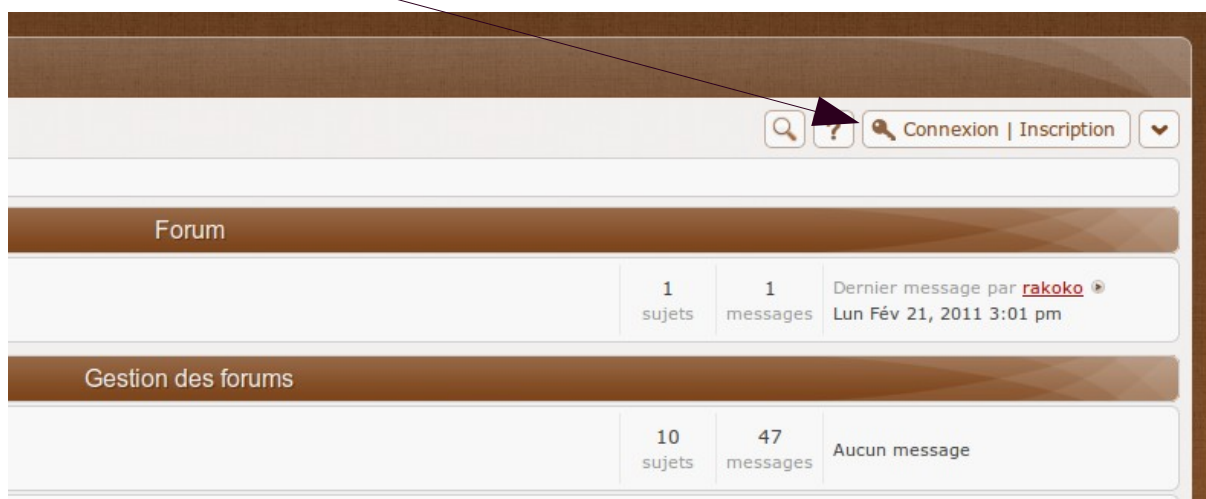
4 | Charte d'hébergement de sites web iRENALA-CASR-Manuel_Forums-v0.1



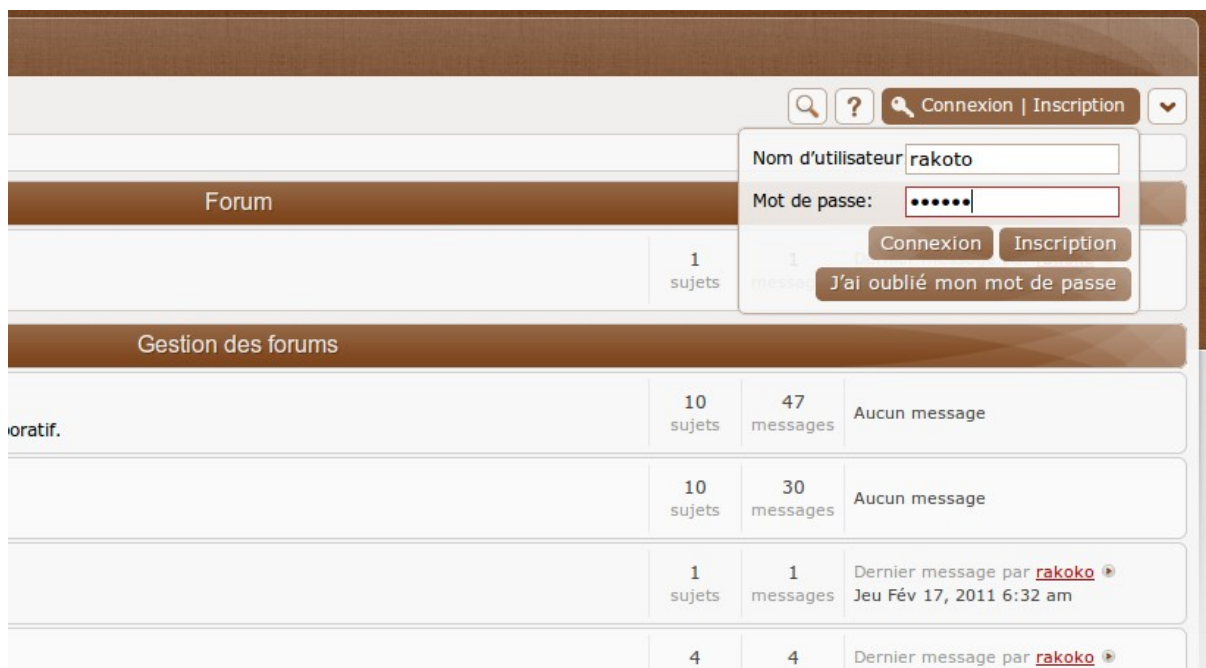
3 Éditer sa signature

L'utilisation de la signature permet la transparence dans notre correspondance.

Cliquer sur « Connexion » pour se connecter



Entrer l'identifiant et le mot de passe puis cliquer sur connexion.



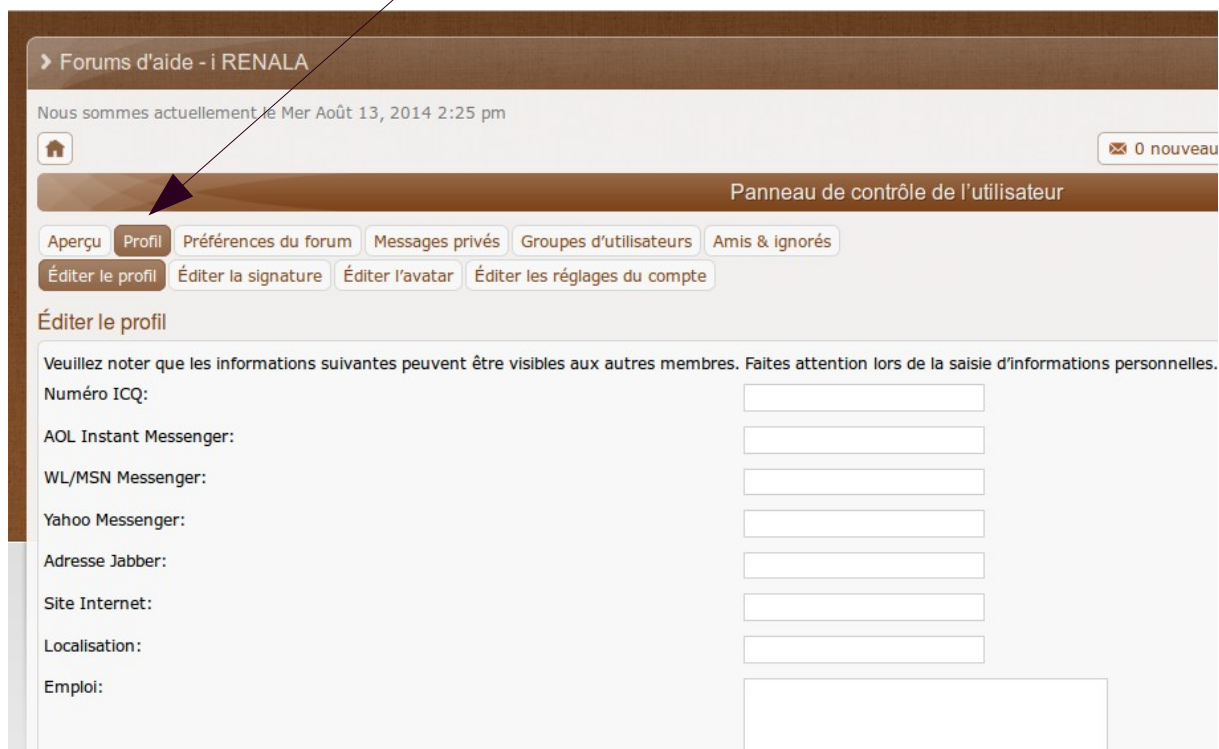
5 | Charte d'hébergement de sites web iRENALA-CASR-Manuel_Forum-v0.1

Cliquer sur « Panneau de contrôle utilisateur »



The screenshot shows the top navigation bar of the forum with the title "Forums d'aide - i RENALA". Below it, the current date and time are displayed: "Nous sommes actuellement le Mer Août 13, 2014 2:24 pm". On the right side, there is a notification for "0 nouveau message" and a search icon. The main content area is titled "Panneau de contrôle de l'utilisateur" and contains several tabs: "Aperçu", "Profil", "Préférences du forum", "Messages privés", "Groupes d'utilisateurs", and "Amis & ignorés". Below these tabs, there are links for "Page principale", "Gérer les abonnements", "Gérer les favoris", "Gérer les brouillons", and "Gérer les pièces jointes". A section titled "Page principale" contains a welcome message and a "Votre activité" section with registration and login details.

Cliquer sur l'onglet « Profil »

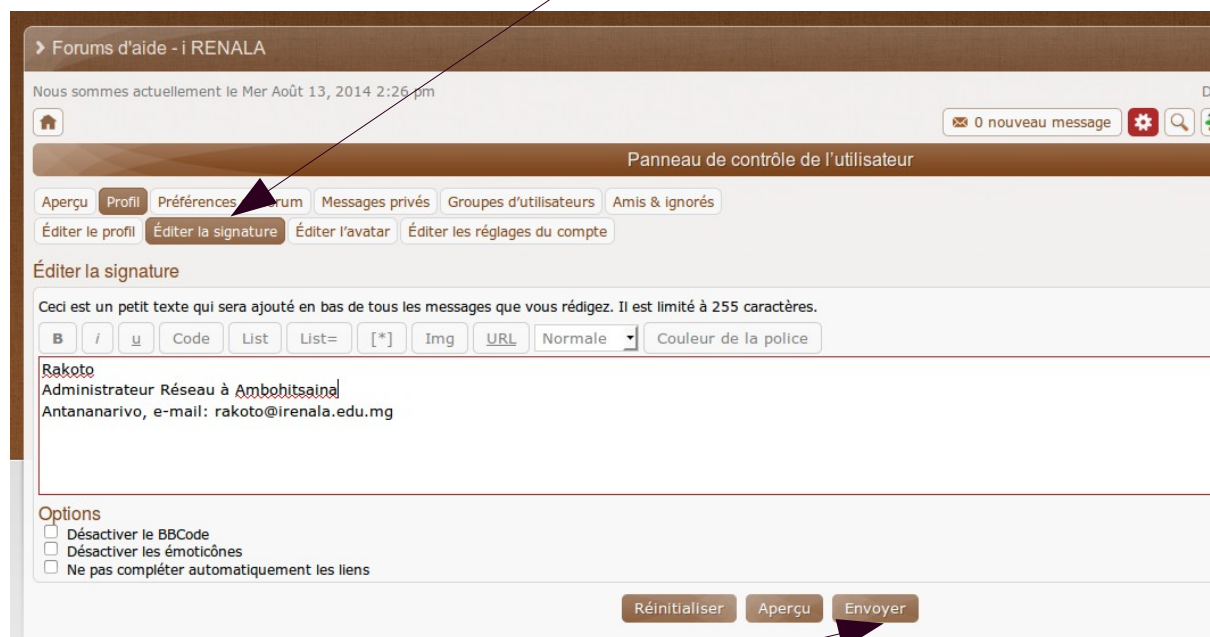


The screenshot shows the "Éditer le profil" page. The navigation bar is the same as in the previous screenshot, but the "Profil" tab is selected. Below the tabs, there are links for "Éditer le profil", "Éditer la signature", "Éditer l'avatar", and "Éditer les réglages du compte". The main content area is titled "Éditer le profil" and contains a warning message: "Veillez noter que les informations suivantes peuvent être visibles aux autres membres. Faites attention lors de la saisie d'informations personnelles." Below this, there are several input fields for personal information: "Numéro ICQ:", "AOL Instant Messenger:", "WL/MSN Messenger:", "Yahoo Messenger:", "Adresse Jabber:", "Site Internet:", "Localisation:", and "Emploi:".



6 | Charte d'hébergement de sites web iRENALA-CASR-Manuel_Forums-v0.1

Cliquer sur l'onglet « Éditer sa signature »



The screenshot shows the 'Panneau de contrôle de l'utilisateur' (User Control Panel) for the forum 'Forums d'aide - i RENALA'. The user is logged in as 'Rakoto', an administrator. The 'Éditer la signature' (Edit Signature) section is active, showing a text area with the current signature: 'Rakoto Administrateur Réseau à Ambobitsaina Antananarivo, e-mail: rakoto@irenala.edu.mg'. The text area is limited to 255 characters. Below the text area are options to 'Désactiver le BBCode', 'Désactiver les émoticônes', and 'Ne pas compléter automatiquement les liens'. The 'Envoyer' (Send) button is highlighted with a red arrow.

Une fois terminée, cliquer sur « Envoyer ».

Insérez votre signature en respectant ce qui est indiqué.

Vous avez terminé avec votre signature, maintenant à chaque fois que vous envoyez un message, votre signature va apparaître à la fin de votre message.

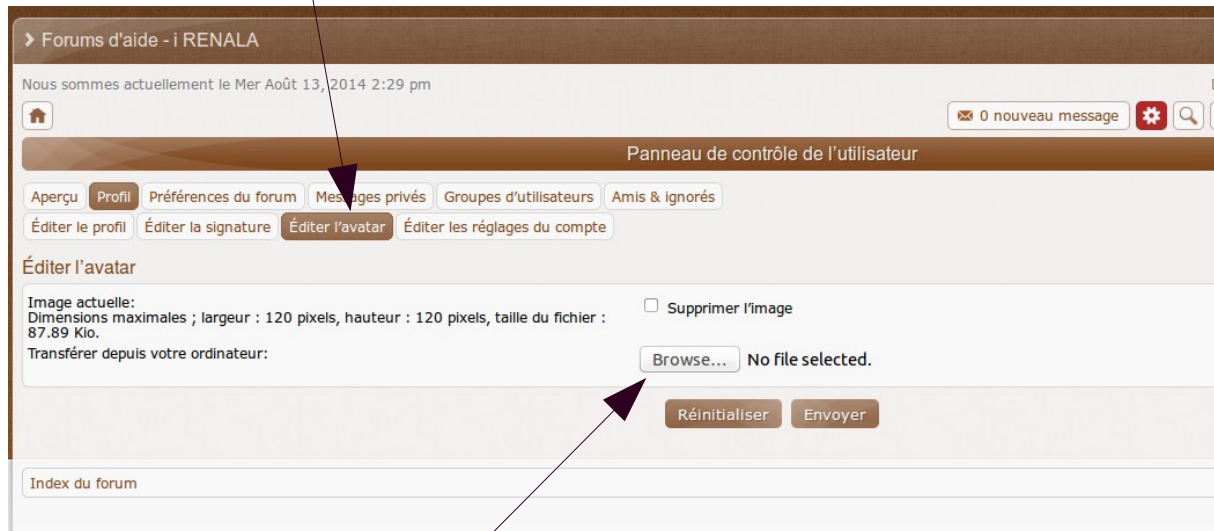
4 Mettre un avatar

Un avatar est la représentation informatique d'un internaute, que ce soit sous forme 2D, (sur les forums et dans les logiciels de messagerie) ou sous forme 3D (dans les jeux vidéo, par exemple). Mettre un avatar permet de reconnaître rapidement un utilisateur et permet aussi d'enjoliver le site.



7 | Charte d'hébergement de sites web iRENALA-CASR-Manuel_Forums-v0.1

Dans l'onglet « Profil » du panneau de contrôle de l'utilisateur, cliquer sur « Éditer l'avatar »



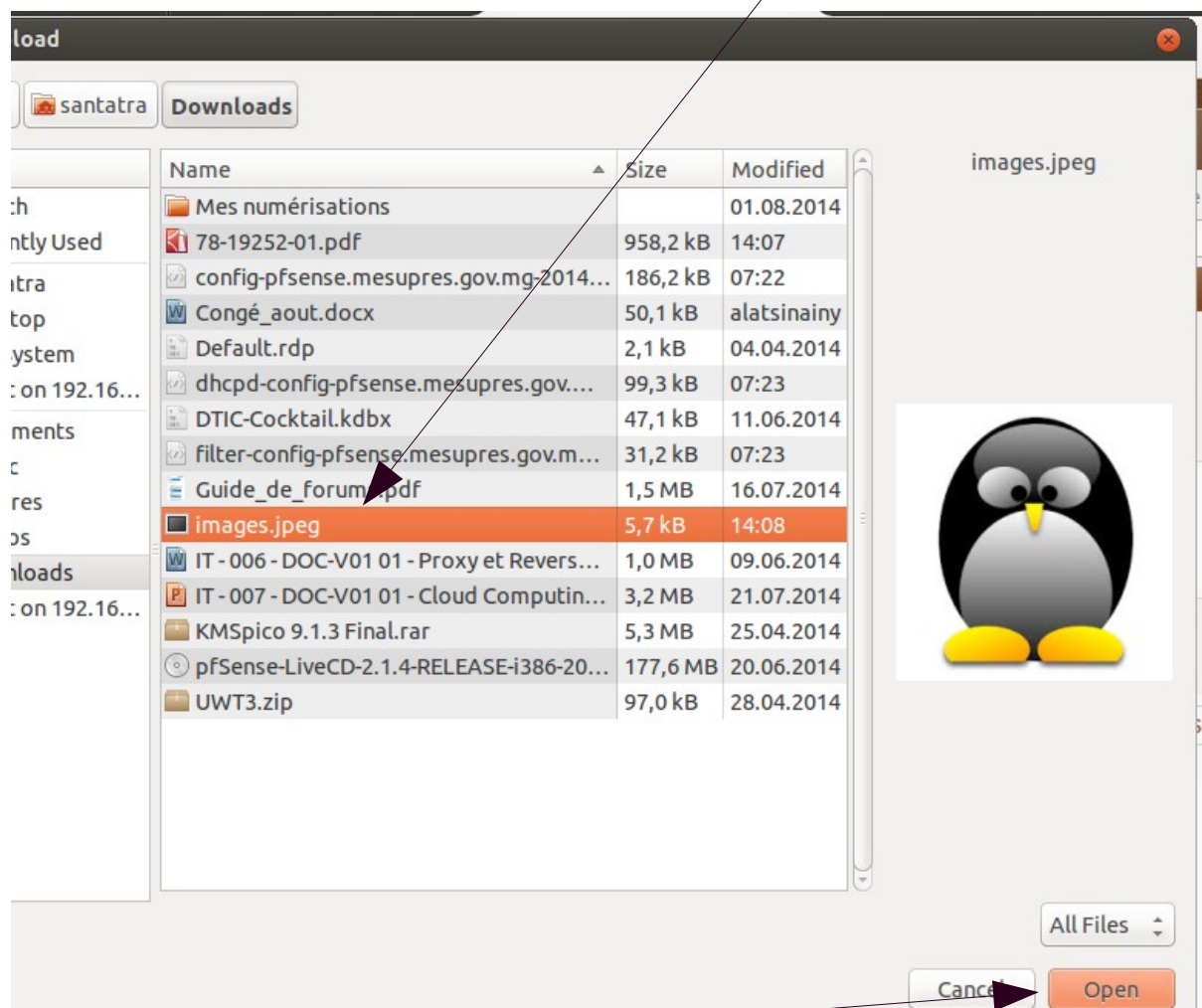
Ensuite choisissez un fichier.

La taille maximale de l'image est de 120 x 120 pixels, votre image ne doit pas dépasser cette taille. Si elle est trop grande, vous devez la réduire en utilisant votre éditeur d'image habituel.



8 | Charte d'hébergement de sites web iRENALA-CASR-Manuel_Forums-v0.1

Choisissez votre image en sélectionnant le fichier correspondant.



Ensuite cliquer sur ouvrir

Pour terminer avec votre avatar, cliquer sur le bouton « Envoyer » de la fenêtre principale.

